

# OBSERVATOIRE DEPARTEMENTAL DE LA SECURITE ROUTIERE DE LA GUADELOUPE



SÉCURITÉ ROUTIÈRE

## Bilan du mois de Novembre 2020

**Avertissement : Les résultats présentés reposent sur un système de remontées rapides. Il s'agit de données provisoires.**

Bilan mensuel	Accidents	Tués	Blessés	dont hospitalisés
<b>NOV 2020</b>	30	2	40	23
<b>NOV 2019</b>	44	9	54	16
<b>Différence</b>	-14	-7	-14	7
<b>Evolution</b>	-31,8%	-77,8%	-25,9%	+43,8%
du 1er Janv. Au 31 Oct.				
<b>2020 (provisoire)</b>	335	43	415	176
<b>2019</b>	313	45	408	192
<b>Différence</b>	22	-2	7	-16
<b>Evolution</b>	+7,0%	-4,4%	+1,7%	-8,3%
<b>Comparaison sur 12 mois en année glissante</b>				
	Accidents	Tués	Blessés	dont hospitalisés
<b>Déc. 2019 à Nov. 2020</b>	380	45	468	193
<b>Déc. 2018 à Déc. 2019</b>	347	46	459	218
<b>Différence</b>	33	-1	9	-25
<b>Evolution</b>	+9,5%	-2,2%	+2,0%	-11,5%

Classement par catégories d'usagers impliqués (tués)							
Âge moyen	39 ans	33 ans	40 ans	51 ans	64 ans	22 ans	41 ans
VL	Usagers vulnérables					Quad	Total
	Motocyclettes	Cyclomoteurs	Vélo	Piétons			
Janvier	1	2	0	1	1	0	5
Février	0	0	0	0	1	0	1
Mars	1	1	0	1	1	0	4
Avril	0	0	0	0	0	0	0
Mai	4	0	0	0	1	0	5
Juin	3	2	2	0	1	0	8
Juillet	1	2	0	0	0	0	3
Août	1	1	1	0	1	1	5
Septembre	3	1	1	0	1	0	6
Octobre	2	1	0	1	0	0	4
Novembre	1	0	1	0	0	0	2
<b>Total</b>	<b>17</b>	<b>10</b>	<b>5</b>	<b>3</b>	<b>7</b>	<b>1</b>	<b>43</b>

Le nombre de morts a baissé en novembre 2020. En effet, ce sont 7 tués de moins sur les routes, soit une baisse de 77,8 %. Cependant, on déplore la mort d'un cyclomotoriste de 17 ans à Sainte-Anne et d'un automobiliste de 65 ans à Port-Louis.

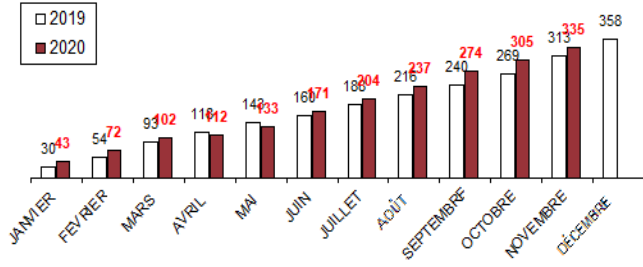
Ainsi, on déplore 30 accidents corporels dont 2 mortels et 40 blessés sur les routes de Guadeloupe. Tous les indicateurs sont en baisse à l'exception du nombre de blessés hospitalisés qui augmente de 43,8 % par rapport à novembre 2019.

Depuis le début de l'année 2020, ce sont 43 personnes qui ont été tuées. On observe une légère baisse par rapport à 2019 à la même période (- 4,4%), le nombre de blessés hospitalisés diminue également (-8,3%) malgré une augmentation des accidents corporels (+7%).

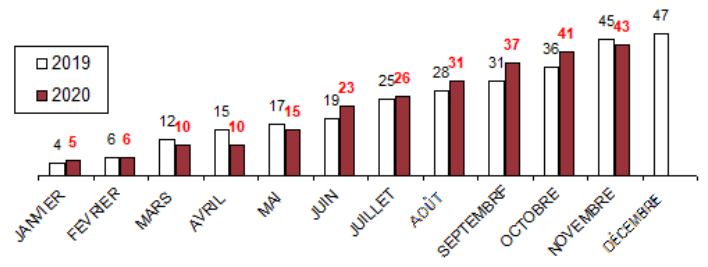
S'agissant des 12 mois en année glissante, les accidents corporels ont augmenté de 9,5% mais le nombre de blessés hospitalisés a baissé, 25 personnes de moins, hospitalisées, soit une baisse de 11,5%.

Pour la première fois, en 2020, on assiste à une baisse du nombre de tués en glissement annuel, ce nombre passe de 46 à 45, soit une baisse de 2,2 % par rapport à la période précédente.

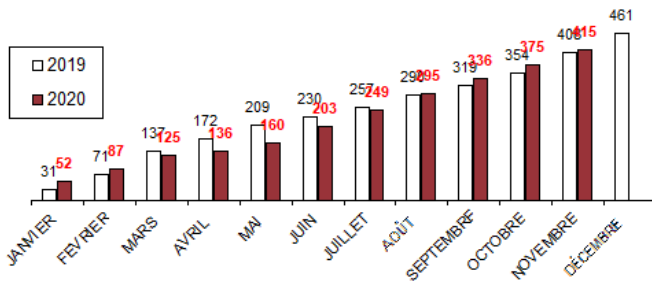
## ACCIDENTS



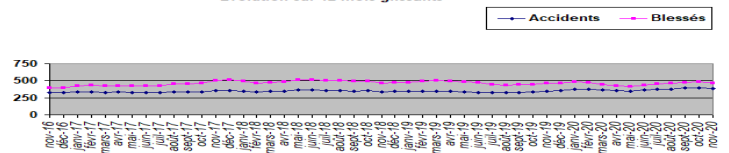
## TUES



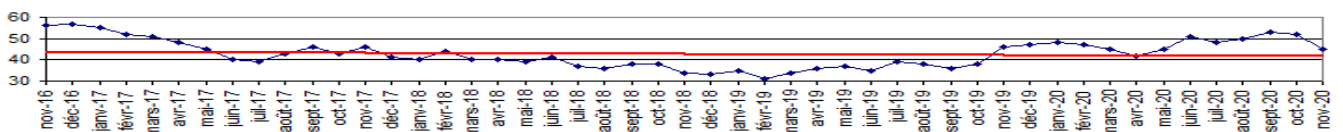
## BLESSES



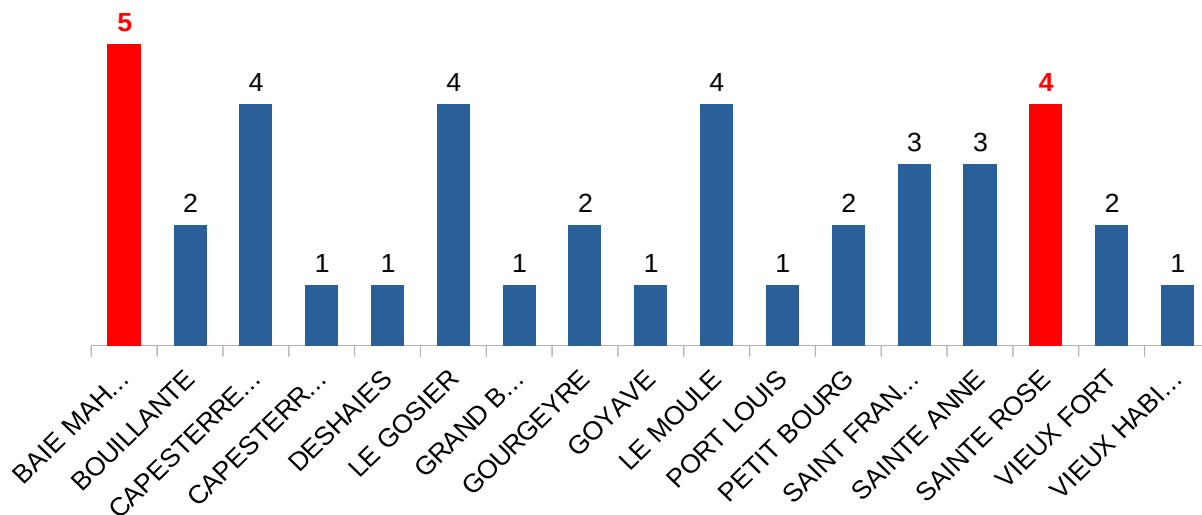
Evolution sur 12 mois glissants



Evolution sur 12 mois glissants du nombre de tués



## Répartition des 41 accidents mortels par commune au 30 Novembre 2020



\* **en rouge** : Accidents avec 2 tués

Parmi ces **43 tués**, on dénombre 17 en VL dont 5 passagers, 10 en moto dont 2 passagers, 5 en cyclo, 3 en vélo, 1 en quad (passagère) et 7 piétons. *Les usagers vulnérables représentent 60 % des tués.*

Direction de l'Environnement de l'Aménagement et du Logement (DEAL)  
Cellule Départementale de la Sécurité Routière  
Observatoire  
Zone d'activités de Dothémare II  
Bâtiment F "Kann'Opé"  
97139 Les Abymes  
Tél. : 05 90 60 40 56 Fax : 0590 22 08 99  
[www.guadeloupe.developpement-durable.gouv.fr](http://www.guadeloupe.developpement-durable.gouv.fr)  
[ftes.deal-guadeloupe@developpement-durable.gouv.fr](mailto:ftes.deal-guadeloupe@developpement-durable.gouv.fr)